

Candidater en **MASTER**



TABLE DES MATIÈRES

Des pistes pour faire des choix avisés.....	4
Où trouver des informations sur les Masters ?	6
La candidature : Mode d'emploi	7
La lettre de motivation	9
L'entretien de sélection.....	10
Le CV pour candidater dans une formation.....	12
Que faire si je ne suis pas admis en Master 1 ?.....	13
Sans solution à la rentrée : Plan B !.....	15
Nous contacter.....	19

*Attention, les informations, notamment de calendrier, dépendent du Ministère de l'Enseignement Supérieur, de la Recherche et de l'Innovation.
Elles peuvent être soumises à des modifications tout au long du processus.*



INTRODUCTION

Vous êtes actuellement en 3^{ème} année de Licence à Université Côte d'Azur. La prochaine étape de votre formation est de vous spécialiser, notamment en intégrant un Master.

Nous allons aborder ici les candidatures en formations sélectives, et plus particulièrement en Master. Avant de candidater dans une formation, il faut d'abord la choisir ! Il s'agit d'un choix stratégique.

Le Master, bien souvent la dernière étape avant l'insertion professionnelle, est un diplôme-clé. Il détermine un salaire d'embauche, des perspectives d'évolution et des types de responsabilités. Mais si le « niveau Master » est acquis pour toute une carrière, son intitulé ou sa spécialité conditionne pour beaucoup le premier emploi obtenu, et le secteur d'activité dans lequel on va exercer.

Le Master est une rampe de lancement : voilà pourquoi il est préférable de ne pas se tromper dans le choix de sa formation.

C'est pourquoi il est important de se poser les bonnes questions, notamment sur son projet professionnel.

Dans ce guide, nous avons essayé de vous donner des pistes et les outils pour vous aider au mieux dans la démarche de candidature en Master.

Il sera aussi question de la plateforme MonMaster . Vous retrouverez donc quelques éléments sur cette procédure et quelques conseils pour faciliter vos candidatures.

N'hésitez pas à rencontrer le conseiller d'orientation de votre campus pour des conseils plus personnels et adaptés à votre situation.

**Le Service d'Information d'Orientation
et d'Insertion Professionnelle d'Université Côte d'Azur**



DES PISTES POUR FAIRE DES CHOIX AVISÉS

Quelle que soit la discipline, **choisir un Master, c'est faire le choix d'une spécialisation en vue d'un projet professionnel**. Avant de se lancer tête baissée dans la liste des intitulés, il faut commencer par **identifier les secteurs d'activités, voire les métiers** vers lesquels on souhaite se diriger.

Les masters proposent une mention, et parfois différents parcours associés. Il est important de ne pas se limiter à un nom de mention, et de s'informer sur les différents parcours.

Les mentions peuvent viser un panorama d'activités plus large, alors que le nom et le programme du parcours vous permettront de mieux comprendre les différentes spécialisations.

Les Masters sont plus ou moins spécialisés. Certains masters couvrant un spectre plus large de disciplines peuvent conduire aux mêmes objectifs professionnels. L'alternance, si elle est proposée, peut également vous permettre de vous spécialiser dans le domaine professionnel de prédilection.

Il faut également s'intéresser **aux spécialisations proposées en deuxième année de Master**. Par exemple, si on veut se former à l'intelligence artificielle (IA), il faudra parfois d'abord aller chercher le M2 [deuxième année de master] qui offre cette spécialisation, puis identifier le M1 [première année de master]. Parfois, le nom du Master est le même en M1 et en M2, et parfois non !

Avant de postuler à une formation, mieux vaut donc se renseigner : **explorer les programmes des cours, provoquer des rencontres, discuter avec les enseignants, questionner les étudiants, prendre connaissance des enquêtes d'insertion professionnelle, prendre rendez-vous avec le service d'orientation de l'université concernée...**

Peut-on changer de discipline ?

Il est possible de changer de domaine entre la licence et le Master, à condition toutefois d'avoir les compétences nécessaires pour suivre la formation visée. Par exemple, il sera très difficile de passer de Psychologie à Maths.

Sans être impossibles, les bifurcations entre la première et la deuxième année de Master sont plus difficiles encore. En effet, quand vous êtes sélectionné en Master, c'est pour la 1^{ère} et la 2^{ème} année de la formation. Il y a donc peu de places disponibles directement en Master 2. Néanmoins, certaines spécialités de Master ne sont accessibles qu'en Master 2.

Tous les Masters sont-ils sélectifs ? Sur quels critères ?

Dans la très grande majorité des cas, les Masters 1 sont sélectifs.

Ce sont les **responsables de Master** qui fixent les **critères d'admission** et dressent une liste de « prérequis ». Généralement, la sélection se fait sur dossier : les notes, la cohérence du projet professionnel, la motivation sont examinées de près. Les responsables de formation vont s'attarder principalement sur les notes en lien avec la spécialisation, mais également sur l'évolution de vos notes au cours de votre cursus. Ils apprécient quand il y a cette progression.

Pour Université Côte d'Azur, on retrouve les modalités d'accès, ainsi que les capacités d'accueil de l'ensemble des Master 1 de l'établissement sur notre site Internet :

<https://univ-cotedazur.fr/formation/candidater-et-s-inscrire/documents-officiels>



Tous les Masters sont-ils équivalents ?

Pour se faire une idée claire de la qualité d'une formation, les rapports d'évaluation du Haut Conseil de l'Évaluation de la Recherche et de l'Enseignement Supérieur (HCERES) :

<https://www.hceres.fr/fr/rechercher-une-publication> sont une ressource intéressante. En effet, pour chaque cursus, l'organisme met en avant ses forces et ses faiblesses. Parmi les critères retenus figurent **les effectifs, le suivi des étudiants diplômés, la dimension internationale, le contenu et l'organisation de la formation, mais aussi l'environnement du Master** : *les partenaires industriels et professionnels sont-ils importants ? Y a-t-il des laboratoires de recherche voisins reconnus qui permettront une poursuite en thèse ?*

Autre élément à prendre en compte : la vie étudiante. Est-ce que des étudiants participent au conseil de perfectionnement ? Sont-ils bien représentés à la commission paritaire pédagogique sur les programmes ?

Il est également intéressant d'étudier **les enquêtes d'insertion professionnelle** qui sont mises en ligne sur les sites des Universités. Elles donnent des indications et des informations sur les parcours des anciens diplômés : métier exercé, salaire, durée de recherche d'emploi...

Pour Université Côte d'Azur, vous les trouverez sur le site de l'Observatoire de la Vie Etudiante :

<https://univ-cotedazur.fr/formation/orientation-et-insertion-professionnelle/enquetes-et-statistiques>

Il existe un certain nombre de classement et palmarès. Ces éléments peuvent également être pris en compte dans le choix de Masters.



La ville où je suivrai mon Master a-t-elle de l'importance ?

Lorsque l'on commence à réfléchir à suivre un Master, l'une des premières questions à se poser est celle de la mobilité. Est-on prêt à changer d'université, de ville, d'académie et même de région ?

Selon la réponse, l'éventail de choix ne sera pas le même. Car si la vie étudiante est importante pour réaliser des études dans des conditions optimales, changer de région implique souvent un coût, lié notamment aux frais de logement. Sachez tout de même qu'il existe une **aide à la mobilité en Master**

<https://www.etudiant.gouv.fr/fr/aide-la-mobilite-en-master-1504>

Au-delà du coût, les contraintes personnelles sont à prendre en considération, l'essentiel étant de pouvoir poursuivre ses études dans de bonnes conditions.

L'environnement où l'on étudie est un élément à prendre en considération dans sa stratégie de candidature. Il peut être pertinent de candidater dans une ville qui ne serait pas votre premier choix pour multiplier ses chances. La candidature ne vous engage en rien, vous aurez toujours le temps d'accepter ou non l'avis favorable.

Dans certains cas, vous pouvez ne pas avoir le choix. Les mentions de Master sont en effet très pointues et toutes les Universités ne couvrent pas la totalité des spécialités.

La qualité et la diversité du tissu économique varient également d'une ville à l'autre. C'est pourquoi il est important de se renseigner, notamment grâce aux outils comme ceux de l'APEC, la météo de l'emploi de Pôle Emploi, ou encore Met@for pour la Région Sud – Provence Alpes Côte d'Azur.

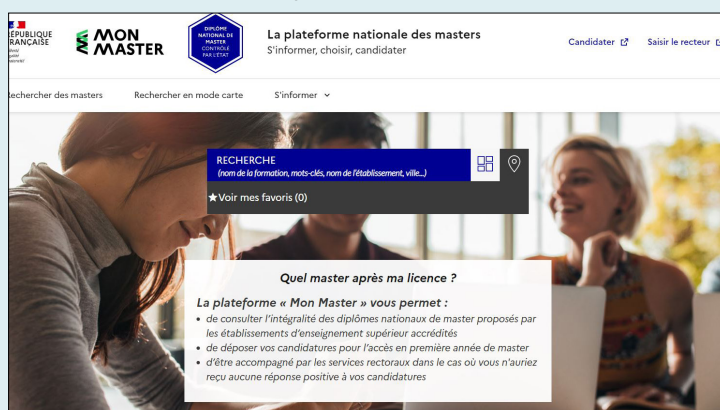
Les modalités de candidature en Master

Le Ministère de l'Enseignement Supérieur et de la Recherche et l'Innovation a déployé la plateforme www.monmaster.gouv.fr.

Toutes les candidatures en première année de Master se déroulent désormais sur cette plateforme. Vous pourrez formuler jusqu'à 15 candidatures en formation classique et 15 candidatures en alternance. Dans la plupart des cas, une candidature correspond à une mention dans un établissement.

Par exemple, une demande en Master Lettres, quels que soient les parcours retenus (Lettres, Monde du Document, etc.), à Université Côte d'Azur correspondra à un vœu sur les 15 possibles.

Chaque fiche formation présente une description de la filière, les mentions de licence conseillées pour postuler, le nombre de places...



MON MASTER

Les sites Internet des universités ou des masters apportent, quant à eux, des renseignements sur les contenus des formations, les débouchés, le taux de satisfaction des étudiants... Chaque université a un **Service d'Orientation et d'Insertion Professionnelle** qui propose une aide et des conseils pour les candidatures.

Attention : pour les candidatures en 2^e année de Master (changement de mention entre le M1 & le M2, candidatures en reprise d'études en M2, ...), renseignez-vous sur le site de l'université visée pour connaître les modalités et dates de candidatures. En fonction de votre situation (en reprise d'études ou candidat étranger), vous pouvez ne pas être concerné par cette plateforme, nous vous invitons à consulter les conditions sur la plateforme.



LA CANDIDATURE : MODE D'EMPLOI

Première étape : réfléchir à son projet

Avant de se renseigner sur les modalités d'admission, il serait sage de savoir ce que vous recherchez. Prenez le temps de réfléchir à ce que vous voulez faire après votre Master. Cela vous permettra de définir un périmètre de recherches et pourquoi pas postuler à d'autres formations vous permettant d'arriver aux mêmes objectifs !

Deuxième étape : se renseigner sur les formations et les procédures d'admission

La plateforme www.monmaster.gouv.fr est une mine d'information pour se renseigner sur les Masters. A cette étape, vous pouvez compléter votre recherche en participant aux différents salons et événements autour de l'orientation, tels que les journées portes ouvertes. N'hésitez pas à consulter les sites des universités que vous visez et à contacter les responsables de formation et les services d'orientation pour aller plus loin.

Troisième étape : constituer son dossier de candidature

Lors de la création de votre dossier candidat sur www.monmaster.gouv.fr, il vous sera demandé un certain nombre de documents qui seront communs à l'ensemble de vos candidatures : votre CV, votre baccalauréat, votre cursus post-bac, vos relevés de notes officiels (pas de copie d'écran des relevés de notes de l'ENT par exemple), des informations sur vos stages et expériences professionnelles.

Chaque formation pourra également vous demander les documents suivants :

- > Projet de recherche en Master
- > Lettre de Motivation
- > CV en anglais
- > Tests et certification (TOEIC, TOEFL, PIX, etc.)
- > Tout autre document pouvant être utile à votre candidature

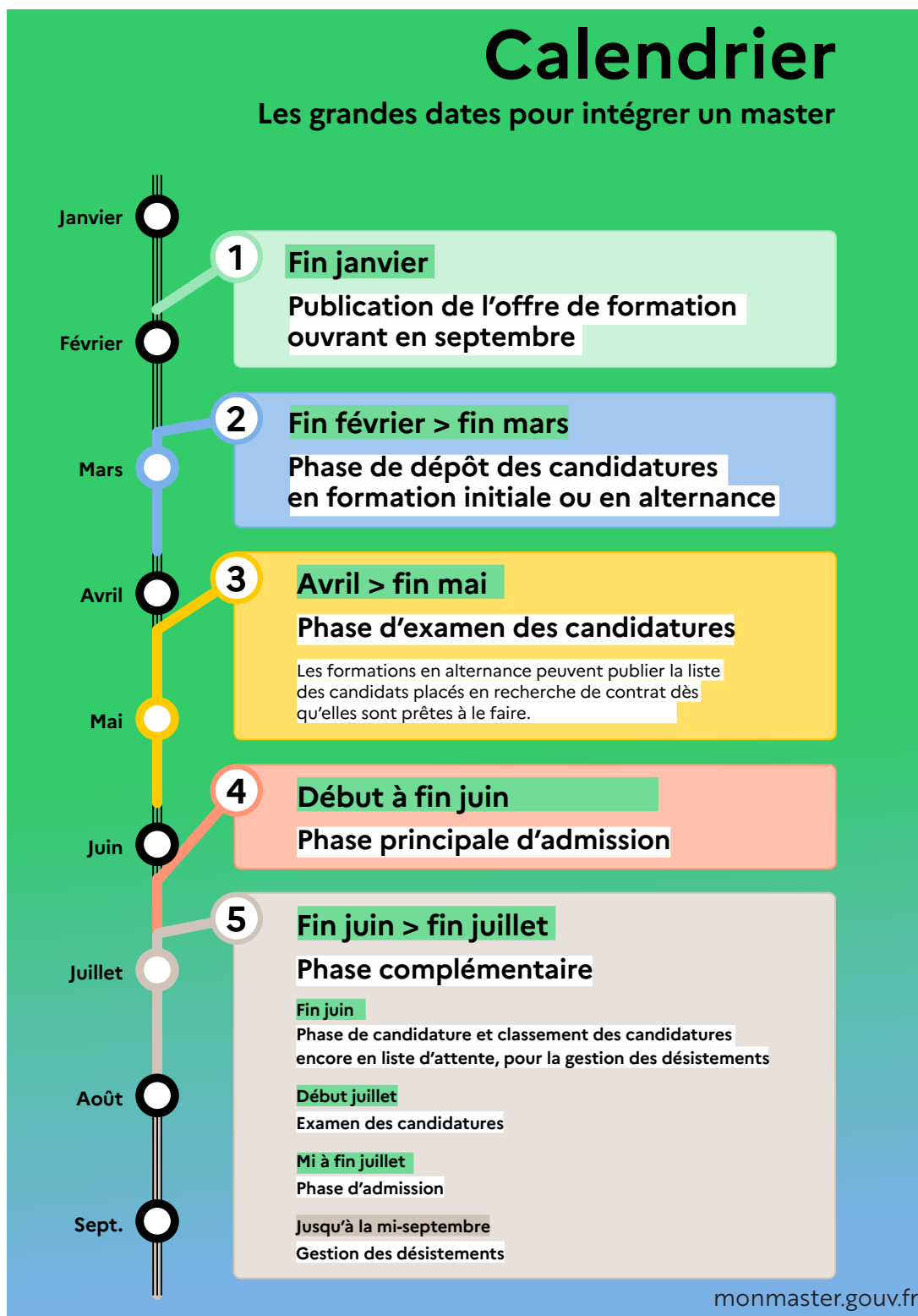
En général, au moment de candidater, vous ne disposez pas de vos relevés de notes complets de la 3^e année de Licence. Mettez ceux dont vous disposez, et suivez les instructions de la formation (parfois, demande d'attestation de scolarité par exemple).

Comme chaque responsable de formation choisit les critères de sélection, **il est important de vous renseigner sur ce qui sera exigé dans le dossier**. Chaque formation peut vous demander des documents qui ne figurent pas dans cette liste.

Quatrième étape : l'entretien.

Retrouvez nos conseils sur cette section un peu plus loin dans le livret, dans la partie « **spécificité de l'entretien de sélection en formation** ».

Un calendrier national de candidature





LA LETTRE DE MOTIVATION

On ne le redira jamais assez : **évit**ez les formules toutes faites. Les responsables de formation arrivent à distinguer très rapidement une lettre rédigée par l'étudiant lui-même d'une lettre recopiée.

L'idée de la lettre de motivation est de présenter qui vous êtes, votre parcours qui vous a amené à postuler pour ce Master : formations précédentes, stages, expériences... Et bien sûr expliquer ce que ce Master va vous apporter dans votre objectif de carrière. **Il est donc important d'aborder votre projet**. Il n'est pas nécessaire de citer un métier précis mais au moins un secteur d'activité car l'idée est de vous projeter au-delà de la formation.

L'important est de comprendre les raisons pour lesquelles vous souhaitez intégrer cette formation (et pas une autre) et quelles sont vos ambitions à l'issue de celle-ci.

Quelques pistes pour parler de soi

- > Vos points forts (scolaires, en termes de qualités, compétences développées dans l'extra-scolaire). Attention : il n'est pas nécessaire d'indiquer de façon précise les matières que vous avez suivies ! Leurs noms sont sur les relevés de notes que vous allez fournir dans le dossier.
- > Vos atouts (personnalité, centres d'intérêt, compétences) étayés par vos expériences personnelles ou professionnelles
- > Votre formation antérieure, votre parcours
- > Votre projet de formation et professionnel

Pour parler de la formation

- > Pourquoi cette formation précisément et éventuellement cette université ?
- > Quels atouts pour réussir, par rapport aux enseignements proposés et à la forme pédagogique (préciser les atouts pour l'alternance si choix de cette formule) ?

Pour faire le lien entre soi et la formation

- > Pourquoi cette formation et les métiers visés sont en relation avec vous ?
- > Qu'est-ce qui vous plaît/vous correspond dans votre futur professionnel, en relation avec le secteur ou métier visé ?

Quelques pistes pour parler du projet professionnel

Même si vous avez plusieurs scénarios de projets professionnels, et que votre carrière ne va pas être définie par votre lettre de motivation, il faut pouvoir démontrer que vous vous êtes renseigné sur la vie professionnelle après le master.

- > Se rapprocher de professionnels
- > Avoir fait des stages
- > Avoir participé à des conférences
- > Avoir lu des ouvrages dédiés...
- > Tous les éléments qui permettent de prouver que vous vous êtes renseigné sur le métier et que la formation est bien une réponse à votre projet professionnel

Au-delà du déclaratif, essayez d'argumenter pour donner une preuve de la compétence acquise ou de la qualité mise en avant. Vous devez donner des exemples concrets. Cela a pour conséquence d'en mettre peut-être un peu « moins » dans la lettre, mais de meilleure qualité !



Voici quelques spécificités concernant l'entretien de sélection en Master.

L'idée générale de l'entretien de sélection est de vérifier votre volonté de rejoindre la formation. Les membres du jury sont là pour vérifier votre motivation à l'égard du master, et au passage, vérifier des éléments plus généralistes : votre capacité de réflexion, votre relationnel, votre culture générale, quel étudiant vous êtes... Le jury aura étudié votre dossier : votre parcours académique, vos expériences, vos séjours à l'étranger. Mais, vous n'êtes pas le seul candidat ! À vous alors de rappeler les éléments importants de votre parcours.

Déroulement de l'entretien

Au commencement...

Les entretiens de sélection se déroulent en général à l'Université (ou à distance). Vous êtes convoqué un jour et à une heure précise. Ne soyez pas en retard ou prévenez si vous l'êtes, un imprévu peut arriver. Si vous passez en début de matinée ou d'après-midi, n'hésitez pas à vous manifester. Sinon, attendez que l'on vienne vous chercher (le jury est peut-être encore avec un candidat).

Présentation

Il y a des questions auxquelles vous ne couperez pas ! Bien entendu, on vous demandera de vous présenter. La présentation diffère peu des autres entretiens, mais vous devez quand même bien insister sur votre projet au regard de la formation. Il faut répondre à cette question : en quoi ce Master va m'aider dans la réalisation de mon projet ?

En quelques phrases, vous devrez vous présenter : votre parcours, vos envies, votre personnalité...

À vous de prendre la parole en insistant particulièrement sur vos expériences personnelles marquantes qui vous ont amenées jusqu'ici, vos choix d'orientation.

Organisez vos idées soit par thématique, soit par chronologie, mais il faut un fil directeur pour que votre histoire soit facilement compréhensible par le jury. N'hésitez pas à vous entraîner devant un ami, vos proches pour tester la clarté de vos propos.

Liste de questions (non-exhaustive) pour une candidature en Master

Pourquoi avez-vous postulé à cette formation ?

Vers quels métiers souhaitez-vous vous diriger ?

Pourquoi vous et pas un autre candidat ?

Quel type d'étudiant êtes-vous ?

Avez-vous postulé ailleurs ?

Avez-vous un plan B ?

Il est possible que l'on vous pose des questions en anglais, surtout si la formation comprend des enseignements dans cette langue.

À éviter

- > Évitez les réponses du type « mon parcours précédent était trop difficile ». Les responsables pédagogiques risquent de ne pas apprécier. L'entretien les aide en effet à **déceler (et écarter !) les profils qui risquent de changer de formation en cas de difficultés.**
- > **La flatterie.** Les responsables de formation ne sont pas dupes. Mettre trop en avant la réputation de l'université peut fonctionner pour certains grands établissements ou pour certaines formations ciblées et reconnues, mais c'est un argument à manipuler avec précaution.

Conseils pour l'entretien

- > Renseignez-vous auprès d'anciens élèves sur les habitudes du jury et les questions posées (mini exercices de réflexion, exposé avec problématique à préparer, questions sur l'actualité, en anglais...)
- > Une chose importante à savoir : **les recruteurs et jurés ont souvent vu d'autres candidats avant vous, et comme tout le monde ils se fatiguent à la longue !** Vous devez donc les marquer dans votre attitude, dans votre manière d'aborder l'entretien. La préparation est primordiale.
- > Adaptez votre tenue vestimentaire, si possible au profil que recherche le jury (le costume ou tailleur peut être de rigueur dans certains secteurs, comme en économie, gestion, droit... et pas du tout nécessaire dans d'autres !)
- > N'hésitez pas à passer par l'écrit pour préparer votre oral. Cela vous permettra d'avoir un vocabulaire précis et efficace, de prendre du recul sur la pertinence des arguments, l'enchaînement des idées...
- > N'oubliez pas de vous tenir informé de l'actualité, de connaître les derniers sujets, lire la presse spécialisée, les informations sur les sites internet des ordres, des associations...
- > Le Service d'Information, d'Orientation et d'Insertion Professionnelle peut vous accompagner dans la simulation d'entretien sur rendez vous.
- > N'oubliez pas l'objet de l'entretien ! Les enseignants cherchent à comprendre pour quelles raisons vous candidatez dans cette formation « en particulier »



LE CV POUR CANDIDATER DANS UNE FORMATION

Le CV pour candidater à une formation peut mettre l'accent sur des éléments en particulier. Les enseignants vont chercher à comprendre votre parcours universitaire. N'hésitez pas à bien le détailler, identifier vos compétences, vos savoirs fondamentaux, utiles à l'admission dans la formation.

Mais, il ne faut pas non plus négliger la partie professionnelle, qui peut être un véritable atout ! Vous disposez peut-être d'une expérience, même s'il s'agit d'un stage, dans le domaine d'activité en lien avec la formation. C'est alors le moment de valoriser au mieux cette expérience.

Certains enseignants responsables de Masters sont particulièrement attentifs à l'expérience professionnelle. Mais cela dépend beaucoup du domaine de la formation ! L'idée n'est donc pas d'avoir un CV trop académique, mais d'équilibrer formation / expérience professionnelle quand cela est possible. Si vous avez peu ou pas d'expérience professionnelle, n'oubliez pas aussi les expériences associatives. À défaut, misez sur la formation, en détaillant bien vos formations postbac.



Attention, vous ne pourrez transmettre qu'un seul CV pour toutes vos candidatures en première année de Master. Il faut donc réussir à trouver l'équilibre entre un CV spécifique à la formation sur laquelle vous candidatez et qui s'adapte à l'ensemble des candidatures que vous ferez.

Vous pouvez consulter notre livret : «Composer ses CV & Lettres de Motivation» pour plus de détails sur cette rédaction.

N'hésitez pas à prendre conseil auprès de votre conseiller au Bureau d'Information et d'Orientation de votre campus (coordonnées p. 19).



QUE FAIRE SI JE NE SUIS PAS ADMIS EN MASTER 1 ?

Les Masters étant sélectifs, il y a un risque de ne pas être admis dans ces formations. Que faire et comment éviter cela ?

Comment anticiper un refus en master ?

Malgré toutes les démarches d'information et d'orientation que vous ferez pendant cette année, il sera difficile pour vous de savoir quelles sont vos véritables chances d'être admis dans LE Master de vos rêves ! Il faut donc anticiper **des plans B** : Masters proches en terme de domaine de formation, Masters dans d'autres universités, écoles... Il est important de **multiplier les candidatures**, dans diverses villes et pour différents masters. Attention toutefois à ne pas multiplier les candidatures sans cohérence !

Il n'est pas question de candidater à l'ensemble de l'offre de formation de l'Université...

Vous pouvez aussi penser à effectuer une candidature en licence, surtout si vous envisagez un changement d'orientation. Les enseignants seront peut-être plus enclins à vous accepter en 3^{ème} année de licence qu'en Master 1 si vous changez radicalement de discipline.

Pensez aussi aux licences professionnelles du domaine qui vous intéresse !




Attention toutefois de ne pas attendre les résultats de sélection en Master pour candidater : les candidatures en licence et licence professionnelle se déroulent en général aux mêmes moments que pour les masters.

Que faire si je suis refusé de partout ?

La procédure MonMaster inclut une **phase complémentaire** de candidature qui suit la phase principale.

Lors de cette phase, les masters disposant encore de places disponibles rouvrent sur la plateforme. Cela permet aux candidats (sans solution, ayant raté la phase principale ou ayant changé de projet d'orientation) de formuler jusqu'à **10 candidatures classiques** et **10 candidatures en alternance**. Ces candidatures sont examinées selon les mêmes critères qu'en phase principale.



Depuis la **loi du 23 décembre 2016**, les Universités ont le droit de sélectionner à l'entrée de la première année de Master. En contrepartie, l'Etat s'est engagé à accompagner les étudiants titulaires d'une licence respectant certains critères. En fonction des places restantes dans les masters, le Rectorat proposera alors la candidature des étudiants aux Universités. L'acceptation est cependant soumise à la capacité d'accueil des formations et aux critères d'éligibilité.

Voici les critères permettant d'être éligible à ce droit :

- > Avoir obtenu sa licence il y a moins de 3 ans ;
- > **Avoir effectué au moins 5 candidatures en Master, dans au moins 2 mentions de Master distinctes, et dans au moins 2 établissements d'enseignement supérieur différents**

C'est ce qui s'appelle « **la Saisine** » : elle est gérée par les services du Rectorat. Il s'agit d'un téléservice disponible depuis le site www.monmaster.gouv.fr en cliquant sur « Saisir le recteur » (en haut à droite).

Attention ! Le rectorat proposera votre dossier dans au moins 3 formations, mais celles-ci n'ont pas l'obligation de vous accepter.

Le Service d'Orientation est là pour vous aider et vous accompagner dans l'ensemble de vos démarches.

Malgré tout cela, je n'ai pas de solution de formation à la rentrée. Que faire ?





Si malgré tous nos conseils, vous n'avez pas de solution de formation en septembre ou octobre, il existe des solutions pour vous aider à rebondir.



SANS SOLUTION À LA RENTRÉE : PLAN B !

Que faire en cas de refus en Master ?

Il s'agit de profiter de ce moment pour faire une pause dans vos études et rebondir en utilisant des chemins de traverses qui consolideront votre projet professionnel.

- Rechercher un emploi (n'hésitez pas à vous faire accompagner par la mission locale, Cap Jeunesse ou l'APEC)
- Faire un stage avec le DU Cap sur l'Emploi
<https://bit.ly/3I81cKF> 
- Faire un volontariat en *Service Civique* :
Les autres formes de volontariat :
<https://bit.ly/3S8DIMH> 
- Faire du bénévolat dans une association
<https://www.jeveuxaider.gouv.fr/> 
- Préparer une formation (CNED, CNAM, Diplôme d'Université, licence professionnelle, licence, titre professionnel, autre formation..)
- Réaliser un projet personnel (comme un séjour à l'étranger, apprendre des langues étrangères, passer le permis..)
- Découvrez d'autres pistes dans la vidéo du service d'orientation
<https://bit.ly/refusemaster> 

Le Service Civique

Il s'agit d'un engagement volontaire de 6 à 12 mois au service de l'**intérêt général** ouvert aux 16-25 ans, élargi à 30 ans aux jeunes en situation de handicap. Accessible sans conditions de diplôme, le Service Civique est **indemnisé** et s'effectue en France ou à l'étranger.

Il est possible de réaliser **une mission de service civique dans l'un des neuf domaines d'interventions reconnus prioritaires pour la Nation** :

- > culture et loisirs,
- > développement international et action humanitaire,
- > éducation pour tous, environnement,
- > intervention d'urgence en cas de crise,
- > mémoire et citoyenneté,
- > santé,
- > solidarité,
- > sport.

Une indemnité de près de 500 euros par mois est directement versée au volontaire par l'État, quelle que soit la durée hebdomadaire de la mission. L'organisme d'accueil verse aussi au volontaire une prestation en nature ou en espèce d'un montant de **près de 100 euros** correspondant à la prise en charge des frais d'alimentation ou de transports. Il existe également une majoration pour les étudiants boursiers (à partir de l'échelon 5) ou les bénéficiaires du RSA.

Il n'y a **pas de condition de diplôme** ni d'expérience professionnelle. Ce sont les savoir-être et la motivation qui comptent avant tout. Toutes les informations sur les conditions d'engagement, c'est par ici :

<https://www.service-civique.gouv.fr/>

Attention : on ne peut faire qu'un seul service civique au cours de sa vie.

Quel est l'intérêt d'effectuer un volontariat en Service civique ?

- > S'engager pour les autres
- > Les missions de service civique vous permettent de vous mettre au service de l'intérêt général pour quelques mois. C'est une aventure humaine avant tout.
- > Gagner en expérience et acquérir de nouvelles compétences
- > C'est une ligne en plus dans votre CV. C'est l'opportunité d'apprendre de nouvelles choses dans un environnement bienveillant. Cela peut être une étape, voire même un atout pour votre poursuite d'étude ou pour votre insertion professionnelle. Il est également prévu durant la mission de service civique des formations obligatoires civiques et citoyennes, dont la formation « Prévention Secours de niveau 1 » (PSCI).
- > Prendre le temps et faire le point sur sa situation
- > Lors de votre mission de service civique, votre tuteur va vous accompagner dans votre « projet d'avenir », c'est-à-dire préparer l'après-service civique. C'est donc aussi l'occasion de prendre le temps pour réfléchir à son projet tout en étant accompagné pour cela.

Un Diplôme d'Université pour l'insertion professionnelle

Diplôme d'Université Cap sur l'Emploi

Université Côte d'Azur propose depuis plusieurs années déjà une formation pour préparer votre insertion ou une réorientation professionnelle : <https://bit.ly/3l81cKF>

Ce diplôme d'Université vous permet d'effectuer un stage de 3 à 6 mois, dans le domaine de votre choix. Une formation est proposée sur 2 semaines dans l'année.

Autre formation (DU, licence ou en dehors de l'Université)

Le Master n'est pas la seule alternative pour se professionnaliser ou se spécialiser. Il existe énormément de formations, qu'elles soient à l'université ou en dehors.

Vous pouvez prendre contact avec le Service d'Information, d'Orientation et d'Insertion professionnelle d'Université Côte d'Azur pour faire le point sur votre situation.

Attention ! les procédures d'admission sont en général en même temps que celles des Masters. Il faut donc parfois anticiper.

Un projet plus personnel

Le fait de ne pas avoir été admis en Master peut aussi constituer une occasion unique de poursuivre un projet plus personnel. Un tour du monde, découvrir un autre pays, une autre culture, retaper une maison, partir en mission humanitaire...

Pour partir à l'étranger, il n'est pas nécessaire d'être inscrit dans un programme d'échange. Il existe plusieurs possibilités.

<https://www.cidj.com/partir-a-l-etranger>



AVANT DE CANDIDATER EN MASTER, AVEZ-VOUS PENSÉ À...

Réfléchir à votre projet ?

- Rencontrer un conseiller d'orientation
- Se renseigner sur les débouchés
- Identifier vos motivations, vos préférences, des pistes professionnelles

Définir un ou plusieurs projets ? (Plan A, B, C...)

- Identifier des alternatives au projet principal
- Identifier différents "chemins" d'accès pour une même piste professionnelle
- Se renseigner sur l'alternance

Vous renseigner sur les formations ?

- Masters**
 - Consulter le site MonMaster
 - Consulter les programmes des formations
- Autres formations (DU, licence, licence professionnelle...)**

Vous renseigner sur les débouchés ?

- Via les enquêtes d'insertion professionnelle
- Via les fiches métiers
- Via des sites comme l'APEC (Data cadres)
- En rencontrant des professionnels du/des métier/s visé/s
- En rencontrant des étudiants suivant la/les formation/s visée/s

Vous renseigner sur les modalités d'admission ?

- Calendrier de la plateforme MonMaster
- La plateforme
- Les documents demandés
- Les exigences et attendus
- Les entretiens éventuels

Préparer votre dossier ?

- CV
- Lettre de motivation
- Relevés de note officiels
- Autres documents

Préparer votre entretien

Qu'est-ce que le SIOIP ?

Choisir sa formation, créer son parcours pour construire son avenir professionnel... ce n'est pas si simple et nécessite parfois d'être accompagné dans la prise de décision.

C'est pourquoi, l'équipe des conseillers du Service d'Information, d'Orientation et d'Insertion Professionnelle **accompagne tous les publics** (lycéens, étudiants, personnes en reprise d'études, etc..) **dans l'élaboration de leur projet professionnel et de formation** et **guide les étudiant.e.s dans leurs démarches d'insertion professionnelle**.

Où nous trouver ?

Les bureaux d'information et d'orientation composés de chargé.e.s d'orientation et d'insertion professionnelle et des Psychologues de l'Éducation Nationale vous reçoivent sur **5 campus d'Université Côte d'Azur** pour vous informer et vous accompagner dans la construction de votre parcours.

Campus Trotabas

Avenue Doyen Louis Trotabas
06050 Nice cedex 1
Bureau 107 bis
04 89 15 25 98
orientation-trotabas@univ-cotedazur.fr

Campus Carlone

98 boulevard Edouard Herriot
06204 Nice Cedex 3
Bureau 168 (1^{er} étage bât. B)
04 89 15 17 66 / 67
orientation-carlone@univ-cotedazur.fr

Campus Saint Jean d'Angély

24 avenue des diables bleus
06357 Nice Cedex 4
Bureau 234 (SJA 1)
04 89 15 21 99
orientation-stjean@univ-cotedazur.fr

Campus Valrose

Avenue Joseph Vallot
06108 Nice cedex 2
Bureau 121 (1^{er} étage bât. «Petit Valrose»)
04 89 15 16 22
orientation-valrose@univ-cotedazur.fr

Campus STAPS

261 Bd du Mercantour
06205 Nice
orientation-staps@univ-cotedazur.fr

Contact

Service d'Information, d'Orientation et d'Insertion Professionnelle (SIOIP)

orientation@univ-cotedazur.fr

univ-cotedazur.fr/orientation-et-insertion-professionnelle

 [univcotedazursioip](#)

 [OrientationUniversiteCotedAzur](#)

 [service-information-orientation-et-insertion-professionnelle](#)

 [orientation.univ_cotedazur](#)



Service d'information, d'orientation
et d'insertion professionnelle



www.univ-cotedazur.fr